

3 Беженцы и перемещенные лица: их все еще СЛИШКОМ МНОГО



Несмотря на уменьшение числа конфликтов и повышение социальной и экономической стабильности, в конце 2001 года в Центральной и Восточной Европе и Содружестве Независимых Государств по-прежнему насчитывалось, согласно оценкам Управления Верховного комиссара ООН по делам беженцев (УВКБ ООН) – учреждения ООН, которое занимается лицами, вынужденными покинуть свои дома и родные места в результате вооруженного конфликта или из-за угрозы насилия и преследования, – около 3 млн. беженцев, лиц, ищущих убежища, и перемещенных лиц. По сравнению с более чем 3,5 млн. таких лиц в 1998 году эта огромная цифра – 16 процентов от общего числа таких людей в мире – тем не менее свидетельствует о сокращении их числа¹.

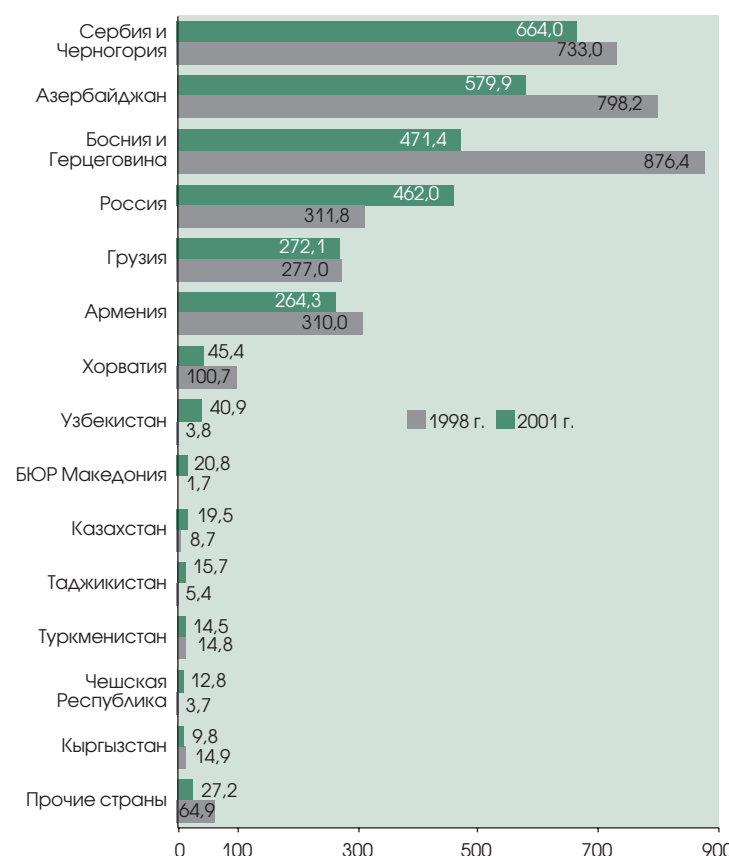
В данной статье показано, что, хотя число людей, покинувших свои дома из-за вооруженного конфликта или угрозы преследования, с 1990-х годов значительно сократилось, недавние и непрекращающиеся конфликты в Афганистане, Чечне (Россия) и бывшей Югославии привели к новым перемещениям населения. Социально-экономическое положение беженцев и перемещенных лиц остается неустойчивым. Кроме того, часто недостает политической воли, чтобы окончательно решить вопрос о статусе этих людей, или же эта проблема не воспринимается в качестве приоритетной задачи.

3.1 Сокращение числа

На диаграмме 3.1 показано число беженцев, лиц, ищущих убежища, и лиц, перемещенных внутри страны, проблемами которых занимается УВКБ ООН, в ЦВЕ/СНГ в 1998 и 2001 годах. Самое большое сокращение их числа – с 876 тыс. до 471 тыс. человек, то есть наполовину, – за этот период произошло в Боснии и Герцеговине. Существенное сокращение их числа также наблюдалось в Азербайджане, менее значительное – в Армении, Хорватии, Сербии и Черногории (бывшей СРЮ). Однако рост

их числа был отмечен в других странах, а именно в БЮР Македонии, России и Узбекистане. Эти изменения отражают главным образом рост политической и социальной стабильности в большинстве стран бывшей Югославии, но также и появление но-

Диаграмма 3.1
Число беженцев, лиц, ищущих убежища, и перемещенных лиц, 1998 и 2001 годы (в тыс.)



Источники: УВКБ ООН (1999), "Беженцы и другие лица, находящиеся в ведении УВКБ ООН: 1998 год, Статистический обзор", Управление Верховного комиссара ООН по делам беженцев: Женева, таблица I.1; УВКБ ООН (2002 год), Статистический ежегодник, 2001 год, Управление Верховного комиссара ООН по делам беженцев: <www.unhcr.ch> (сайт доступен со 2 февраля 2003 года), таблица I.1.

Примечание: В таблицу не включены сведения о вернувшихся беженцах и перемещенных лицах или о других лицах, находящихся в ведении УВКБ ООН (например, о "вынужденных мигрантах" в России). Цифры отражают численность соответствующих категорий лиц, находящихся в пределах стран, откуда поступили сведения.

вых конфликтов или возобновление преследований меньшинств в некоторых районах. В БЮР Македонии проявления враждебности и напряженность в первом полугодии 2001 года вынудили многие тысячи людей покинуть родные места, хотя к концу года большая их часть уже готовилась к возвращению. Непрерывающаяся вражда в Афганистане, которая резко обострилась и достигла наивысшей точки в конце 2001 года с падением режима талибов, заставила многих людей бежать на север, в Таджикистан и Узбекистан. В последнем в 1998 году насчитывалось менее 4 тыс. беженцев и перемещенных лиц, однако к концу 2001 года их было уже более 40 тыс.²

Информация о числе детей, которые оказались на положении беженцев и перемещенных лиц, нередко весьма скудна. Тем не менее считается, что в ряде стран региона они составляют значительное число. По оценкам УВКБ ООН, в 2001 году дети и молодые люди в возрасте до 18 лет составляли десятую часть всех беженцев и перемещенных лиц в Ар-

мени, третью часть – в Азербайджане и половину – в Узбекистане. Однако информация о тенденциях в отношении числа детей, являющихся беженцами или находящихся среди перемещенных лиц, отсутствует. В связи с этим невозможно сказать, росла или сокращалась доля детей среди беженцев в последние годы, или определить, сколько времени дети провели в качестве беженцев и перемещенных лиц в тех или иных странах³.

3.2 Различные категории

Указанные на диаграмме 3.1 данные относятся к трем основным группам лиц, находящихся в ведении УВКБ ООН, а именно к:

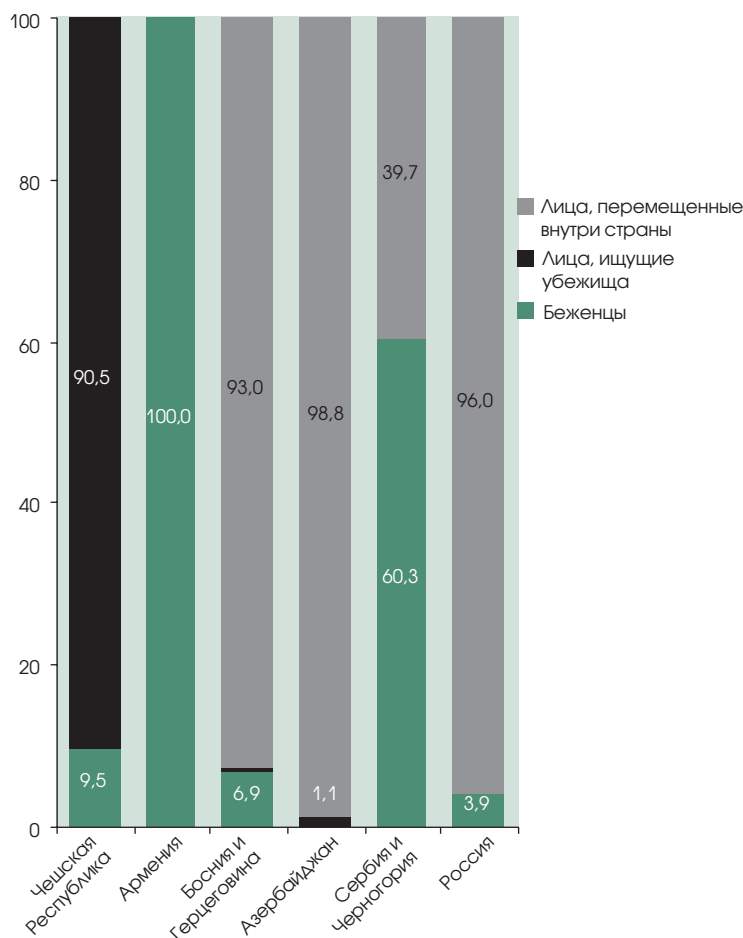
- *беженцам*: лицам, признанным таковыми в соответствии с Конвенцией 1951 года о статусе беженцев. Эти люди не могут быть высланы или депатрированы в страну, из которой они бежали;
- *лицам, ищущим убежища*: лицам, по чьим ходатайствам о предоставлении им статуса беженца еще не принято решение или чьи ходатайства внутри страны находятся на рассмотрении;
- *лицам, перемещенным внутри страны*: лицам, которые перемещены (или вынуждены покинуть свои дома), но остаются в своей стране происхождения и которым УВКБ ООН предоставляет защиту или помощь, особенно при поступлении соответствующих просьб⁴.

На диаграмме 3.2 показано соотношение этих групп в пяти странах в 2001 году. В Чешской Республике из 13 тыс. беженцев и других категорий 9 из 10 были лицами, ищущими убежища, которые ждали решения по ходатайствам о предоставлении им статуса беженца⁵. В Армении почти все лица, находящиеся в ведении УВКБ ООН, были этническими армянскими беженцами, которые с конца 1980-х годов бежали из Азербайджана во время вооруженного конфликта между этими двумя странами. С другой стороны, в Азербайджане и Боснии и Герцеговине почти все лица, находившиеся в ведении УВКБ ООН, были перемещенными внутри страны. Этот факт свидетельствует о том, что боевые действия велись непосредственно на государственной территории этих стран, вынуждая тысячи людей бежать в другие районы в пределах своих государств. В России в 2001 году многие перемещенные внутри страны лица бежали в результате вооруженного конфликта в Чечне.

Помимо трех рассмотренных выше основных групп УВКБ ООН также занимается беженцами и перемещенными внутри страны лицами, которые решили вернуться в места своего происхождения.

Диаграмма 3.2

Категории лиц, находящихся в ведении УВКБ ООН, 2001 год (в процентах)



Источник: УВКБ ООН (2002), указ. соч. (диаграмма 3.1), таблица I.1.

Примечание: Данные относятся к лицам, находящимся в пределах соответствующих стран. Другие группы лиц, находящихся в ведении УВКБ ООН, в том числе "вынужденные мигранты", не включены.

На диаграмме 3.3 показано число беженцев по шести странам региона, в которые их больше всего возвратилось в 2001 году. Серые колонки обозначают число беженцев, вернувшихся в указанные на диаграмме страны. Зелеными колонками показано число перемещенных внутри страны лиц, которые передвигались по территории одной и той же страны, из районов своего убежища в город или область, откуда они когда-то бежали. В целом серые и зеленые колонки обозначают число “урегулированных дел”: число людей, покинувших свои дома из-за вооруженного конфликта или преследования, которые теперь приняли решение вернуться домой. В БЮР Македонии тысячи людей покинули свои дома во время скоротечного конфликта между этническими албанцами и правительственными силами летом 2001 года, однако большинство из них к концу этого года вернулись. Большая доля беженцев и перемещенных лиц, возвращающихся в свои дома в Боснии и Герцеговине, оказывались в районах, где их этническая группа не была доминирующей, и это позволяло сделать вывод, что проблем с их безопасностью стало меньше. Однако, по сообщениям Комитета США по делам беженцев, некоторые люди все же сталкиваются с насилием со стороны этнических групп, составляющих большинство, и многие испытывают трудности с отстаиванием своих имущественных прав⁶.

Не все случаи возвращения можно однозначно расценить как позитивный факт. Большая часть из 47 тыс. перемещенных лиц в России, как показано на диаграмме 3.3, добровольно вернулись в родные места в 2001 году. Тем не менее учреждения ООН сообщают, что в 2002 году у многих перемещенных лиц из Чечни не осталось иного выбора, как отправиться в центры временного проживания в Грозном, столице республики, которая по-прежнему считалась небезопасным местом, или в другие центры в Ингушетии, после того как лагеря беженцев, где они жили, были закрыты местными властями. Эти центры размещения, как сообщается, переполнены, в них отсутствуют элементарные санитарные условия, а многие находящиеся там люди обеспокоены своим нестабильным положением⁷.

УВКБ ООН также осуществляет постоянный контроль за безопасностью и благополучием других групп. Одной из таких групп являются “вынужденные мигранты”, выходцы из стран бывшего Советского Союза, на территории которого широкомасштабное перемещение населения происходило в течение 1990-х годов, зачастую в направлении, обратном направлению вынужденной массовой миграции 30-х – 40-х годов прошлого века. В частности, термин “вынужденные мигранты” употреблялся в России применительно к этническим русским, которые покинули ставшие независимыми бывшие со-

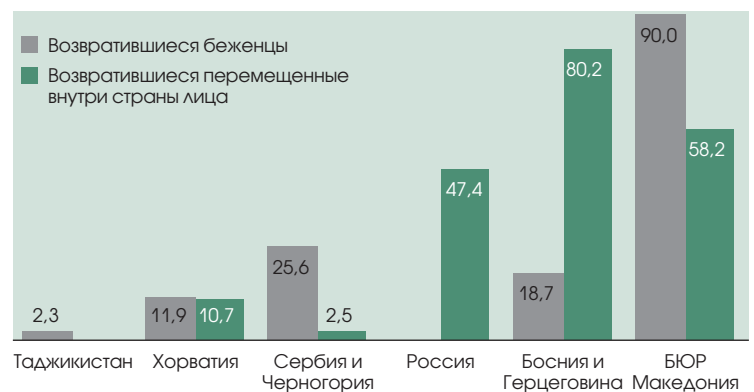
ветские республики и осели в России; обычно они имели право на получение российского гражданства. В конце 2001 года в России насчитывалось полмиллиона вынужденных мигрантов, однако число их сокращается, по мере того как все больше таких людей приобретают российское гражданство⁸.

3.3 Люди, ищущие убежища в промышленно развитых странах

Рассматривавшиеся до сих пор тенденции и цифры не включают тех лиц из стран региона, которые ищут убежища в промышленно развитых странах, главным образом за пределами региона. Почти миллион ходатайств о предоставлении убежища было подано людьми, бежавшими от вооруженных конфликтов в бывшей Югославии в период 1989–2001 годов. Более 360 тыс. ходатайств было подано гражданами Румынии после 1989 года, 200 тыс. – гражданами Польши и 130 тыс. – Болгарии⁹. Люди из последних трех стран бежали скорее от неблагоприятных экономических условий, чем от вооруженного конфликта или преследования, осуществляя вновь обретенное ими право на свободу передвижения¹⁰. В подобных случаях территориальная близость и относительное благополучие Западной Европы создавали важные стимулы для миграции, и поиск убежища был одним из способов преодоления строгого иммиграционного контроля в западных странах.

На диаграмме 3.4 показан ежегодный поток новых претендентов на получение убежища в промышленно развитых странах в период 1989–2001 го-

Диаграмма 3.3
Возвратившиеся беженцы и перемещенные внутри страны лица, 2001 год (в тыс.)

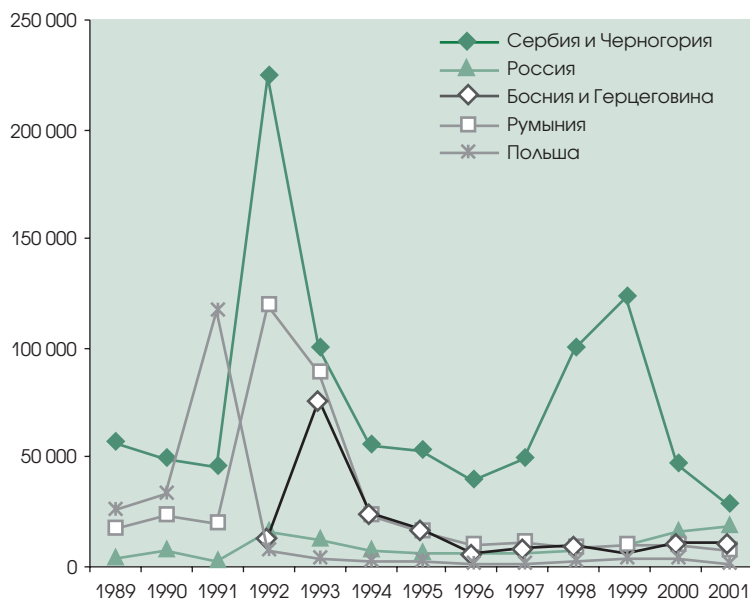


Источник: УВКБ ООН (2002), указ. соч. (диаграмма 3.1), таблица I. 1.

Примечание: Термин “возвратившиеся беженцы” обозначает лиц, которые вернулись из других стран в страны, указанные на диаграмме. Термин “возвратившиеся перемещенные внутри страны лица” обозначает лиц, которые вернулись в города или районы, которые они покинули из-за конфликта или угрозы преследования.

Диаграмма 3.4

Ходатайства о предоставлении убежища в промышленно развитых странах, в разбивке по стране происхождения беженцев (в абсолютных цифрах)



Источник: УВКБ ООН (2002), указ. соч. (диаграмма 3.1), приложения С.6 и С.7.

Примечание: Некоторые люди могли подать более одного ходатайства о предоставлении убежища в течение любого конкретного года. К числу промышленно развитых стран относятся: Австралия, Австрия, Бельгия, Болгария, Венгрия, Германия, Греция, Дания, Ирландия, Испания, Италия, Канада, Кипр, Латвия, Литва, Лихтенштейн, Люксембург, Мальта, Нидерланды, Новая Зеландия, Норвегия, Польша, Португалия, Республика Корея, Румыния, Словакия, Словения, Соединенное Королевство, Соединенные Штаты, Турция, Финляндия, Франция, Чешская Республика, Швейцария, Швеция, Эстония и Япония.

дов. Постепенное ужесточение процедур предоставления убежища в Европе на протяжении 1990-х годов является одной из причин сокращения потока лиц, ищущих убежища, из Центральной и Восточной Европы¹¹. Однако это сокращение может также быть результатом улучшения экономических условий и большей политической стабильностью в регионе. Вооруженный конфликт, вспыхнувший в Сербии и Черногории из-за Косова, был связан с обратной тенденцией в конце 1990-х годов, когда число ходатайств о предоставлении убежища резко возросло. К концу 1990-х годов увеличилось также и число заявлений о предоставлении убежища, поданных россиянами.

3.4 Долгосрочные неблагоприятные факторы

Несмотря на значительное сокращение в последние годы общего числа беженцев и перемещенных лиц, для этих людей ситуация, в которой они оказались, имела долговременные последствия. Вооруженный конфликт между Арменией и Азербайджаном закончился в 1994 году, но в конце 2001 года в этих странах по-прежнему насчитывался почти миллион беженцев и перемещенных лиц. На протяжении

1990-х годов и в начале нового века конфликты в Чечне и бывшей Югославии вынудили сотни тысяч людей покинуть родные места. Проведенное в Сербии и Черногории в 2000 году обследование среди беженцев и перемещенных лиц показало, что основная часть людей, проживающих в центрах коллективного размещения (например, в общественных зданиях, приспособленных под общежития), оказались здесь до 1996 года¹².

Изучение районов и округов, где в течение ряда лет были сосредоточены беженцы и перемещенные лица, нередко обнаруживает крайне неблагоприятную картину. Ряд факторов, характерных для положения беженцев и перемещенных лиц, а именно отсутствие доступа к сельскохозяйственным угодьям, низкий уровень образования или непризнание полученной квалификации, нехватка капиталовложений и отсутствие неформальных сетей, где можно найти работу и прочие возможности, усугубляют такую ситуацию¹³. На диаграмме 3.5 представлена одна из таких ситуаций в Азербайджане, где беженцы и перемещенные лица составляют 7 процентов от общей численности населения. На диаграмме приведены оценки Программы развития ООН, свидетельствующие о том, что хотя с 1994 года средний доход на душу населения среди этих людей возрос, он все равно отстает от роста среднего дохода среди всего населения Азербайджана. Одна из причин такого увеличивающегося неравенства заключается в низком коэффициенте занятости среди беженцев и перемещенных лиц и сохраняющейся зависимости этих людей от помощи, поступающей от государственных учреждений, неправительственных и международных организаций. В 2001 году, через семь лет после окончания конфликта, который стал причиной появления этих беженцев и перемещенных

Диаграмма 3.5

Среднемесячный доход на душу населения в Азербайджане (в долл. США по рыночному обменному курсу)



Источник: Table 5.31, UNDP (2002), Azerbaijan Human Development Report 2002, UN Development Programme: <www.un-az.org/undp/>.

Примечание: Оценки основаны на данных Государственного статистического комитета Азербайджана и Государственного комитета Азербайджана по делам беженцев и лиц, перемещенных внутри страны.

Диаграмма 3.6

Новые зарегистрированные случаи заболевания туберкулезом в Чечне, Ингушетии, на всем Северном Кавказе и во всей России (на 100 тыс. населения)



Источники: Данные Министерства здравоохранения Российской Федерации: неофициально. Всемирная организация здравоохранения, Москва: Статистическое приложение, таблица 6.6.

Примечание: Чечня и Ингушетия – республики в составе Российской Федерации. Они находятся на Северном Кавказе. Совокупные данные по Северному Кавказу включают данные по этим двум республикам.

лиц, ПРООН сообщила, что менее пятой части этих людей жили в домах, пригодных для длительного проживания. Пятая часть из них по-прежнему жили во временных приютах, пятая часть – у родственников и 8 процентов – в палаточных лагерях¹⁴.

Такие же неблагоприятные факторы наблюдаются в других странах. Обследование перемещенных лиц в Грузии в 2000 году показало, что половина из них проживали в центрах коллективного размещения. В ходе этого обследования было также установлено, что перемещенные лица, живущие в таких центрах, имеют гораздо более низкие уровни оплачиваемой занятости, чем постоянное население¹⁵. В Чечне (Россия) военные действия продолжаются, и международные организации сообщают о тяжелом положении перемещенных лиц как в этой республике, так и в соседней Ингушетии, куда бежали многие люди. Одним из показателей неудовлетворительных условий жизни и плохого состояния здоровья, характерных для населения этих республик, является уровень распространенности новой вспышки туберкулеза. На диаграмме 3.6 показано, что в 2000 и 2001 годах этот уровень более чем в два раза превышал коэффициенты инфицированности на всем Северном Кавказе (куда также входят Чечня и Ингушетия) и во всей России. Нетрудно представить, что перемещенные лица, живущие во временных и не удовлетворяющих никаким нормам помещениях, составляют значительную часть этих новых случаев инфицирования туберкулезом в обеих республиках.

Несмотря на скудость информации о тенденциях в отношении числа детей, являющихся беженцами или перемещенными лицами, ясно, что эти дети,

скорее всего, живут в такой же бедности и терпят лишения, которые выпали на долю остальных беженцев и перемещенных лиц. Кроме того, эти дети практически лишены возможности посещать школу из-за недостаточной ресурсной базы. В докладе ЮНИСЕФ по Сербии и Черногории сообщается, что многие дети из числа беженцев и перемещенных лиц имеют серьезные проблемы с дальнейшим образованием, например, из-за непризнания аттестатов об окончании школы, выдаваемых в их регионах или странах происхождения. Кроме того, коэффициенты школьной посещаемости среди детей, живущих в центрах коллективного размещения, значительно ниже, чем средние национальные показатели¹⁶. В случае России Комиссия ООН по правам человека утверждает, что из-за трудностей в регистрации перемещенные дети из Ингушетии и Чечни зачастую не получают положенных им образования и медицинской помощи¹⁷. Подобные неблагоприятные факторы и недостатки трудно компенсировать или восполнить в последующие годы.

3.5 Политические препятствия

Урегулирование проблемы с беженцами и лицами, перемещенными внутри страны, в долгосрочной перспективе оказалось нелегкой задачей. В документе правительства Азербайджана “Промежуточная стратегия в области сокращения масштабов бедности” говорится:

“Создание нормальных условий жизни для беженцев и перемещенных внутри страны лиц остается исключительно трудной проблемой. Затянувшаяся неопределенность с разрешением конфликта между Арменией и Азербайджаном создала парадоксальную ситуацию: с одной стороны, если все усилия будут направлены на урегулирование проблем, связанных с выживанием этой категории населения в районах, где они находятся в настоящее время, то это создаст значительные препятствия для их возвращения в места, которые они были вынуждены покинуть; с другой стороны, крайне несправедливо оставлять около 1 млн. беженцев и перемещенных лиц в таких социально неблагоприятных условиях”¹⁸.

Несмотря на то что конфликты, которые вынудили миллионы людей покинуть свои дома, имеют сложные причины и не поддаются простому решению, долгосрочные потребности детей из числа перемещенных лиц и беженцев требуют особого внимания. Прежде всего эти дети и их семьи должны быть возвращены домой и нуждаются в помощи для

безболезненной реинтеграции в свои общины. Происходящее в настоящее время сокращение числа беженцев и лиц, перемещенных внутри страны, должно облегчить эту задачу. Например, такова сейчас ситуация в Боснии и Герцеговине. Однако в некоторых других странах возвращение домой все еще, по видимому, остается отдаленной перспективой. В ре-

шении этой проблемы международное сообщество может сыграть активную роль, способствуя благополучию семей беженцев и перемещенных лиц в регионе и содействуя долгосрочному политическому урегулированию, которое позволит этим семьям жить в более сплоченных и менее уязвимых общинах¹⁹.

Примечания и ссылки

1. Итоговые данные за 1998 и 2001 годы о числе беженцев, лиц, ищущих убежища, и перемещенных внутри страны лиц согласно подсчетам УВКБ ООН. См. УВКБ ООН (1999), "Беженцы и другие лица, находящиеся в ведении УВКБ ООН: 1998 год, Статистический обзор", Управление Верховного комиссара ООН по делам беженцев: Женева, таблица I.1; УВКБ ООН (2002), *Статистический ежегодник, 2001 год*, Управление Верховного комиссара ООН по делам беженцев: <www.unhcr.ch> (сайт доступен с 28 января 2003 года), таблица I.1.
2. Важно отметить, что оценки УВКБ ООН могут отличаться от оценок других органов, в том числе от правительственных оценок.
3. Относительно статистики гендерного и возрастного состава беженцев и перемещенных лиц см. УВКБ ООН (2002), указ. соч., глава II.
4. Конвенция о статусе беженцев 1951 года является основным правовым документом, определяющим, кто может считаться беженцем, регулирующим права беженцев и правовые обязательства государств. См. <www.unhcr.ch> (сайт доступен с 16 марта 2003 года). Определения групп, находящихся в ведении УВКБ ООН, взяты из УВКБ ООН (2002), указ. соч., стр. 72–73 англ. текста. В соответствии с Руководящими принципами ООН по вопросу о перемещении лиц внутри страны "перемещенными внутри страны лицами считаются лица или группы лиц, которых заставили или вынудили бросить или покинуть свои дома или места обычного проживания, в частности, в результате или во избежание последствий вооруженного конфликта, повсеместных проявлений насилия, нарушений прав человека, стихийных или вызванных деятельностью человека бедствий и которые не пересекали международно признанных границ". См. UNOCHA (no date), "Introduction: Scope and Purpose", *Guiding Principles on Internal Displacement*, UN Office for the Coordination of Humanitarian Affairs: <www.reliefweb.int/idp/>.
5. Большинство лиц, ищущих убежища, находятся в промышленно развитых странах, где бюрократическая процедура рассмотрения ходатайств может занять немало времени. См. УВКБ ООН (2002), указ. соч., таблица I.1.
6. Комитет ООН по делам беженцев (2002), *Положение беженцев в мире, 2002 год*, Комитет ООН по делам беженцев: <www.refugees.org> (сайт доступен с 1 февраля 2003 года).
7. Norwegian Refugee Council (2002a), "No Viable Alternative for IDPs Forced to Leave Tent Camps in Chechnya"; Norwegian Refugee Council (2002b), "Russian Federation: Sanitation and Water in Temporary Accommodation Centres not Satisfactory". С обоими докладами можно ознакомиться на Web-сайте: <www.db.idpproject.org> (доступен с 1 февраля 2003 года).
8. В течение 1990-х годов УВКБ ООН действительно оказывало помощь вынужденным мигрантам, однако в настоящее время не делает этого, но включает их в сети юридического консультирования (personal communication: Kemlin Furley, UNHCR). Помимо вынужденных мигрантов УВКБ ООН в 2001 году занималось проблемами примерно 100 тыс. афганцев, ищущих убежища в России, 100 тыс. лиц без гражданства в Казахстане и 85 тыс. местных жителей, подвергающихся риску в Сербии и Черногории. Для получения более полной информации о классификации УВКБ ООН см. УВКБ ООН (2002), указ. соч., стр. 72–73 англ. текста.
9. УВКБ ООН (2002), указ. соч., приложения С.6 и С.7.
10. УВКБ ООН (2000), *Положение беженцев в мире: пятьдесят лет гуманитарной деятельности*, Управление Верховного комиссара ООН по делам беженцев: <www.unhcr.ch> (сайт доступен с 7 марта 2003 года), стр. 168.
11. УВКБ ООН (2000), указ. соч., стр. 168–176.
12. Dr. Milan Jovanovic Batut Institute of Public Health of Serbia (2000), "Health Status, Health Needs and Utilization of Health Services in 2000: Report on the Analysis of the Adult Population in Serbia, Differences between Domicile Population, Refugees and Internally Displaced Persons", Dr. Milan Jovanovic Batut Institute of Public Health of Serbia: <www.db.idpproject.org/> (сайт доступен с 6 февраля 2003 года), Tables 3-6.
13. UN (2002), "Specific Groups and Individuals: Mass Exoduses and Displaced Persons", E/CN.4/2003/86/Add.5 (27 November), UN Economic and Social Council: New York.
14. UNDP (2002), *Azerbaijan Human Development Report 2002*, UN Development Programme: <www.un-az.org/undp/> (сайт доступен с 29 января 2003 года), Table 5.28.
15. Страновой доклад Проекта MONEE, Грузия (2001 год).
16. UNICEF (2001), "Comprehensive Analysis of Primary Education in the Federal Republic of Yugoslavia", UNICEF-Belgrade: Belgrade, pages 100-101. См. также Norwegian Refugee Council (2002e), "Influx of IDPs have Put Extraordinary Pressure on Already Deteriorated School Systems (2000-2002)", Norwegian Refugee Council: <www.db.idpproject.org> (сайт доступен с 9 марта 2003 года).
17. UN (2002), op. cit.
18. Правительство Азербайджана (2001 год), "Промежуточная стратегия в области сокращения масштабов бедности", раздел 20, правительство Азербайджана: Баку, Азербайджан. См. <www.worldbank.org/poverty/strategies> (сайт доступен с 31 марта 2003 года).
19. См. также Articles 44 (27) and 44 (28), UNICEF (2002), *A World Fit for Children*, UNICEF: <www.unicef.org> (сайт доступен с 19 декабря 2002 года).